



Фото на обложке: Figafo Correggi

Керамическая черепица
Tondach





Wienerberger



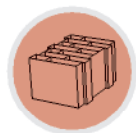
Tondach

Кровельные решения

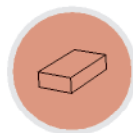
Керамическая черепица **Tondach** сочетает в себе не только универсальный и практичный дизайн, но и отличные технические характеристики. Крупный размер черепицы позволяет быстро справиться с монтажом кровли, экономя не только время, но и затраты на кровельное покрытие. Керамическая черепица Tondach одинаково подходит как для простых двускатных крыш, так и для сложных крыш с минимальным углом наклона



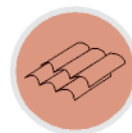
Wienerberger – ведущий в мире производитель керамических строительных решений, насчитывающий 195 заводов в 30 странах мира, в том числе в России, США и странах Европы.



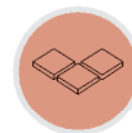
**Керамические
блоки**
№1 в мире
№1 в России



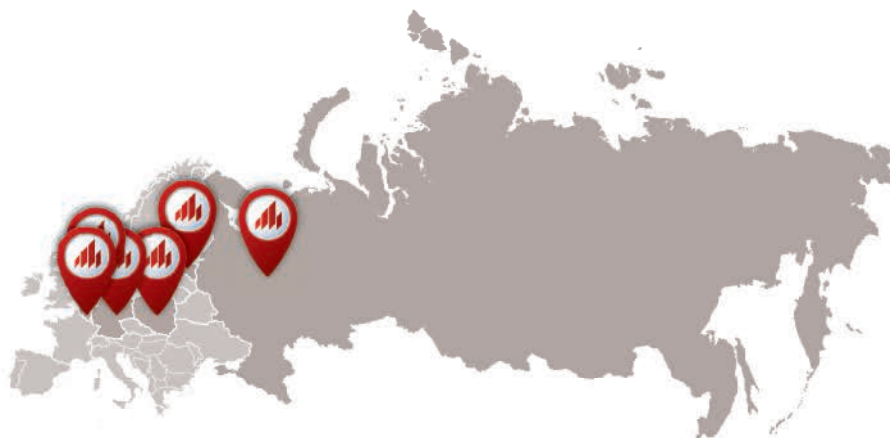
**Лицевой
кирпич**
№1 в Европе
№1 импортёр
в России



**Керамическая
черепица**
№1 в Европе
Один из лидеров
в России



**Бетонная
брусчатка**
№1 в Центральной
и Восточной
Европе



Типы профилей и поверхностей



КЛАССИЧЕСКИЙ ПРОФИЛЬ

Классический тип профиля с низкой волной. Наиболее распространён в центральной Европе. Является наилучшим сочетанием качества, долговечности и экономических затрат. Система замков разработана с учетом необходимости водоотведения, позволяет снизить расход элементов на кв.м. до 8 шт. Расход на кв.м. 8-15 шт.

*Rumba
Samba
Sulm*



СРЕДИЗЕМНОМОРСКИЙ ТИП ПРОФИЛЯ

Черепица с выраженной арочной формой, придающей покрытию волнистый вид, типичный для средиземноморской архитектуры.

Mediterran



ПЛОСКАЯ ЧЕРЕПИЦА С ЗАМКОМ

Плоская черепица со строгими геометрическими формами, прямыми линиями. Новый тренд в керамических кровлях. Укладывается как на кровлях, так и на фасадах, создавая комплексное, неповторимое решение. Профиль позволяет производить укладку со смещением на 1/2.

*Figaro
Figaro Deluxe*

Выберите свою черепицу...


Керамическая черепица Tondach одинаково подходит как для простых двускатных крыш, так и для сложных крыш с минимальным углом наклона. Сочетает в себе не только универсальный и практичный дизайн, но и отличные технические характеристики.



NATURAL RED

ПРИРОДНЫЙ КРАСНЫЙ

Натуральный цвет как результат обжига обычной глины без добавок.



ENGOBE

АНГОБ

Ангобирование включает в себя полную или частичную обработку поверхности черепицы глиняной суспензией, в которую добавляются окрашивающие оксиды. В процессе обжига ангоб спекается с поверхностью черепицы.

Типы профилей и поверхностей



ЖЕЛОБОВИДНАЯ ЧЕРЕПИЦА

Черепица с внутренним замком и плоским жёлобом для отвода воды. Среднее между низкопрофильной и плоской черепицей.

Bolero



ДВУХФАЛЬЦЕВАЯ ЧЕРЕПИЦА С ЗАМКМ

Черепица с внутренним замком. Поверхность для отвода воды имеет центральное ребро, придающее повышенную механическую прочность черепице. Покрытие имеет слегка волнистый вид. Профиль позволяет производить укладку со смещением на 1/2.


*Twist
Fidelio*



ПЛОСКАЯ ЧЕРЕПИЦА


Плоская черепица со скрытым замком. Укладывается с тройным перехлестом, оставляя видимой только нижнюю треть черепицы. Придает покрытию плоский вид. Основной особенностью профиля является отсутствие ограничений по архитектуре кровли. Любые изогнутые линии, внешний, внутренний радиус, конусовидные башни, плавные переходы от вертикали в уклон. При использовании нескольких цветов есть возможность создать уникальный орнамент, надпись, рисунок.

*Vintage
Altstadt Tasche*




ANTIQUÉ АНТИК

Внешний вид черепицы позволяет создать неповторимый состаренный вид. Не равномерное нанесение нескольких видов глиняной суспензии с добавлением окрашивающих оксидов делает каждую черепицу уникальной. В процессе обжига ангоб спекается с поверхностью черепицы



NOBLE ENGOBE БЛАГОРОДНЫЙ АНГОБ

Благородный ангоб – керамическое покрытие, среднее между обычным ангобом и глазурью. Благородный ангоб, так же как и обычный ангоб или глазурь, наносится на черепицу в виде суспензии перед обжигом. Во время обжига она расплавляется и проникает в верхний слой черепицы. Это придает поверхности мягкий атласный блеск.



GLAZED ГЛАЗУРЬ

Глазурь бывает матовой и глянцевой. Глазурь наносится в виде суспензии на необожженную черепицу. В процессе обжига она расплавляется, проникая в поверхность черепицы и образуя прочный гладкий стеклянный слой без пор, который придает черепице исключительную защиту от прорастания мха. Специализация Koramic.

Rumba

Natural



Natural Red

Engobe



Red



Brown



Antracite

Samba

Natural



Natural Red

Engobe



Red



Brown



Antracite

Rustic



Rustic

Glazed



Red



Brown



Black

Bolero

Natural



Natural Red

Engobe



Red



Brown



Antracite

Twist

Natural



Natural Red

Engobe



Red



Brown



Antracite

Figaro

Natural



Natural Red

Engobe



Red



Copper



Antracite



Nero

Glazed



Basalt

Antique



Antique

Figaro Deluxe

Natural



Natural Red

Engobe



Red



Copper



Antracite



Nero

Glazed



Basalt



Platin



Grey Amadeus



Black Amadeus



Antique



White-Grey Antique

Sulm

Natural



Natural Red

Engobe



Red



Copper



Maron



Dunkelbraun



Granit



Nero



Antracite

Antique



Antique



Sandantique

Glazed



Natural Amadeus



Platin



Grey Amadeus



Black Amadeus

Mediteran

Natural



Natural Red

Engobe



Red



Copper



Dunkelbraun



Antracite

Antique



Tricolore



Antique



Sandantique

Fidelio

Natural



Natural Red

Engobe



Red



Copper



Maron



Dunkelbraun



Antracite



Nero



Basalt

Antique



Sandantique



Antique

Vintage

Antique



Vintage

Altstadtpaket Tasche

Antique



Altstadt Tasche

Керамическая черепица
Rumba



ТЕХНИЧЕСКИЕ ДАННЫЕ

- Расход: 9,2-10,5 шт/м²
- Рекомендуемый угол наклона кровли: от 12°
- Шаг обрешётки: 39-41,5 см
- Размер: 30-50 см
- Вес: 3,77 кг/шт.

Natural

Engobe



Natural Red

Red

Brown

Antracite

Керамическая черепица Samba 11



ТЕХНИЧЕСКИЕ ДАННЫЕ

- Расход: 11,5 шт/м²
- Рекомендуемый угол наклона кровли: от 12°
- Шаг обрешётки: 35,5-38 см
- Размер: 28-47 см
- Вес: 3,7 кг/шт.

Natural



Natural Red

Engobe



Red



Brown



Antracite

Rustic



Rustic

Glazed



Red



Brown



Black

Керамическая черепица
Bolero



ТЕХНИЧЕСКИЕ ДАННЫЕ

- Расход: 9,2-10,6 шт/м²
- Рекомендуемый угол наклона кровли: от 15°
- Шаг обрешётки: 37-42,5 см
- Размер: 30-50 см
- Вес: 3,72 кг/шт.

Natural

Engobe



Natural Red

Red

Brown

Antracite

Керамическая черепица Twist



ТЕХНИЧЕСКИЕ ДАННЫЕ

- Расход: 9,2-10,6 шт/м²
- Рекомендуемый угол наклона кровли: от 15°
- Шаг обрешётки: 37-42,5 см
- Размер: 30-50 см
- Вес: 3,6 кг/шт.

Natural

Engobe



Natural Red



Red



Brown



Antracite

Керамическая черепица
Figaro



ТЕХНИЧЕСКИЕ ДАННЫЕ

- Расход: 11,6 шт/м²
- Рекомендуемый угол наклона кровли: от 20°
- Шаг обрешётки: 33,5-37 см
- Размер: 27-45,5 см
- Вес: 4 кг/шт.

Natural



Natural Red

Engobe



Red



Copper



Antracite



Nero

Glazed



Basalt

Antique



Antique

Керамическая черепица Figaro Deluxe



ТЕХНИЧЕСКИЕ ДАННЫЕ

- Расход: 13,5 шт/м²
- Рекомендуемый угол наклона кровли: от 20°
- Шаг обрешётки: 32,3-35,1 см
- Размер: 24,1-42,2 см
- Вес: 3,30 кг/шт.



Керамическая черепица
Mediteran



ТЕХНИЧЕСКИЕ ДАННЫЕ

- Расход: 13,8 шт/м²
- Рекомендуемый угол наклона кровли: от 13°
- Шаг обрешётки: 32,6-35,6 см
- Размер: 25,5-44,6 см
- Вес: 2,8 кг/шт.

Natural



Natural Red

Engobe



Red



Copper



Dunkelbraun



Antracite

Antique



Tricolore



Antique



Sandantique

Керамическая черепица Sulm



ТЕХНИЧЕСКИЕ ДАННЫЕ

- Расход: 14,8 шт/м²
- Рекомендуемый угол наклона кровли: от 13°
- Шаг обрешётки: 30,8-33,8 см
- Размер: 25,2-42,2 см
- Вес: 2,8 кг/шт.

Glazed



Natural
Amadeus

Platin

Grey
Amadeus

Black
Amadeus

Natural

Engobe

Antique



Natural Red

Red

Copper

Maron

Dunkelbraun

Granit

Nero

Antracite

Antique

Sandantique

Керамическая черепица
Fidelio





ТЕХНИЧЕСКИЕ ДАННЫЕ

- Расход: 11 шт/м²
- Рекомендуемый угол наклона кровли: от 20°
- Шаг обрешётки: 35,5-39,5 см
- Размер: 27-45,5 см
- Вес: 3,9 кг/шт



Керамическая черепица
Vintage



ТЕХНИЧЕСКИЕ ДАННЫЕ

- Расход: мин. 30,4 шт/м²
- Рекомендуемый угол наклона кровли: от 23°
- Шаг обрешётки: 14,5-17 см
- Три типа размера: 19 – 40/42/44 см
- Вес: 2,70/ 3,20/ 3,40 кг/шт.

Antique



Vintage












Керамическая черепица
Altstadtpaket Tasche**ТЕХНИЧЕСКИЕ ДАННЫЕ**

- Расход: мин. 30,4 шт/м²
- Рекомендуемый угол наклона кровли: от 23°
- Шаг обрешётки: 14,5-17 см
- Три типа размера: 19-40/42/44 см
- Вес: 2,70 кг, 3,20 кг, 3,40 кг

**Antique**

Altstadt Tasche

Керамическая черепица

Модель	Страна производства	Профиль	Вес, кг/шт.	Кол-во на подд.	Расход шт./м ² (п.м.)	Шаг обрешетки	Габаритные размеры
Twist	Венгрия		3,60	280	9,2-10,6	37-42,5	30-50
Rumba	Венгрия		3,77	240	9,2-10,5	39-41,5	30-50
Bolero	Венгрия		3,72	280	9,2-10,6	37-42,5	30-50
Figaro Deluxe	Австрия		3,30	280	13,5	32,3-35,1	24,1-42,2
Mediteran	Австрия		2,80	280	13,8	32,6-35,6	25,5-44,6
Figaro	Австрия		4,00	240	11,6	33,5-37	27-45,5
Sulm	Австрия		2,80	280	14,8	30,8-33,8	25,2-42,2
Samba 11	Чехия		3,7	240	11,5	35,5-38	28-47
Fidelio	Австрия		3,9	240	11	35,5-39,5	27-45,5
Vintage	Австрия		2,70/ 3,20/ 3,40	324	от 30,4	14,5-17	19 – 40/42/44
Altstadtpaket Tasche	Австрия		2,70/ 3,20/ 3,40	324	от 30,4	14,5-17	19 – 40/42/44

СИСТЕМА СЕРТИФИКАЦИИ ГОСТ Р
ФЕДЕРАЛЬНОЕ АГЕНТСТВО ПО ТЕХНИЧЕСКОМУ РЕГУЛИРОВАНИЮ И МЕТРОЛОГИИ

СЕРТИФИКАТ СООТВЕТСТВИЯ

№ РОСС RU.С1184.Н01533
Срок действия с 20.12.2017 по 20.12.2020
№ 0020907

ОРГАН ПО СЕРТИФИКАЦИИ РОСС RU.0001.11С1184

Строительные материалы, изделия и конструкции «НБ-Стройсертификация»
Россия, 140050, Московская обл., Люберецкий р-н, п.Крыково, ул. К.Маркса, 117;
телефон (499) 501-19-49, факс (499) 501-89-40

ПРОДУКЦИЯ
Черепица керамическая пазловая штампованная т.м. Topdach
Выпускается по ТУ 5756-009-34854050-2013 (редакция 2016 г.)
Серийный выпуск

ИД ОК
23.32.12.110

СООТВЕТСТВУЕТ ТРЕБОВАНИЯМ НОРМАТИВНЫХ ДОКУМЕНТОВ
ТУ 5756-009-34854050-2013 (редакция 2016 г.)

ИД ТН ВЭД
6905 10 000 0

ИЗГОТОВИТЕЛЬ Wienerberger AG
A-1100 Veitms, Wienerbergstrasse, 11, Austria
Тел. +43 1 60192 10221, факс +43 1 60192 10425

СЕРТИФИКАТ ВЫДАН
ООО «Винербергер Кирпич»
РФ, 601025, Владимирская обл., Кирдачский район, дер. Кирпеево, Кирпичный завод
ИНН 5072000915 Тел. +7 (495) 280-33-01, факс +7 (495) 280-33-02

НА ОСНОВАНИИ
Протокола сертификационных испытаний № 29(с прил.1) от 14.12.2017 г., проведенных
ИЛ «НБ-Стройсертификация» (рег. № РОСС RU.0001.21СА07); Решения органа по сертификации
№29 от 19.12.2017 г. о выдаче сертификата соответствия.

ДОПОЛНИТЕЛЬНАЯ ИНФОРМАЦИЯ
Сертификация проведена по схеме 3с

 Руководитель органа
Эксперт

Четников Ю.Ю.
Савелин Н.А.

Сертификат не применяется при обязательной сертификации



Клинкерс
эстетика экстерьера



Официальный дилер
г.Уфа, ул. Владивостокская, 10
+7 (347) 266-72-21
www.ufa-klinker.ru